

Návod k přihlášení do služby Hlášenírozhlasu.cz obce Podkopná Lhota

Do služby **Hlášenírozhlasu.cz** se můžete přihlásit nebo zaregistrovat prostřednictvím webových stránek nebo mobilní aplikace Hlášenírozhlasu.cz.

Pokud již jste zaregistrováni (sami nebo prostřednictvím úřadu) stačí se pouze **přihlásit**. V případě, že registrace ještě neproběhla, je nutné se před prvním přihlášením nejprve do služby **zaregistrovat**.

Webové stránky služby

V internetovém prohlížeči zadejte adresu <http://podkopnalhota.hlasenirozhlasu.cz/>



REGISTRACE

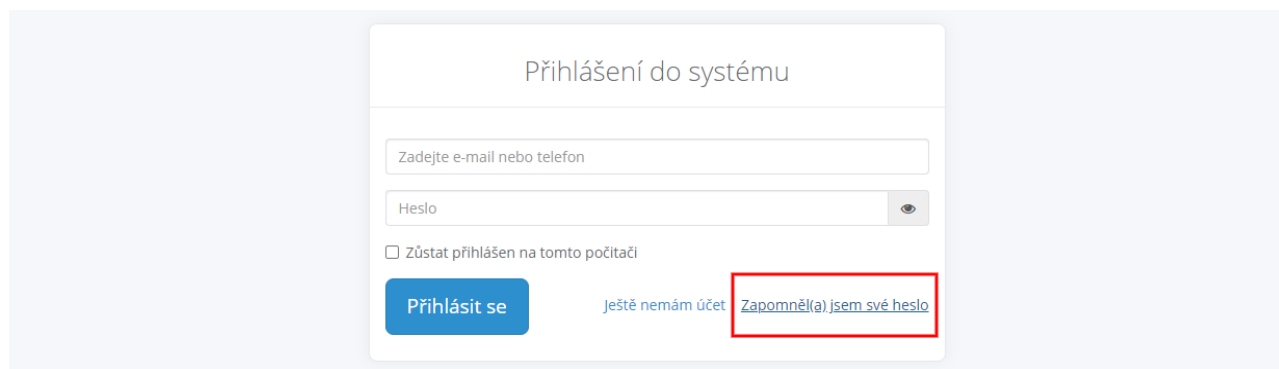
Nemáte-li ještě vytvořen uživatelský účet, zaregistrujte se pomocí zeleného tlačítka „**Odebírat hlášení**“. Vyplňte registrační formulář a dále pokračujte aktivací účtu (odkaz Vám přijde na e-mail) a přihlášením, nastavte si svůj profil a odběr informací.

PŘIHLÁŠENÍ

Pokud již jste zaregistrováni, klikněte na modré tlačítko vpravo nahoře „**Přihlásit se**“.

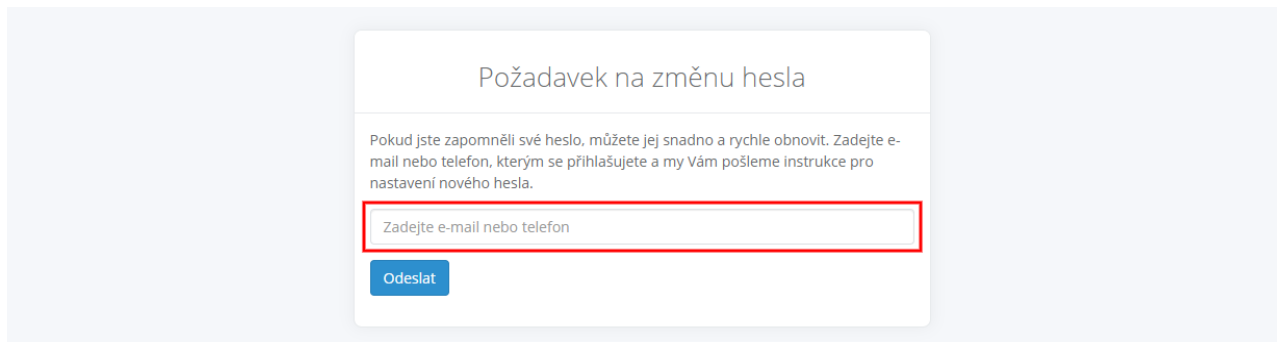
Znáte-li své přihlašovací údaje a heslo, zadejte je a přihlaste se.

V případě, že neznáte své heslo, ale znáte e-mail nebo telefonní číslo, pod kterým jste zaregistrováni, pak klikněte na odkaz vpravo dole „**Zapomněl(a) jsem své heslo**“



Přihlášení v případě, že jste již zaregistrovaní ale neznáte své heslo

Do políčka „Zadejte e-mail nebo telefon“ uveďte svou e-mailovou adresu nebo telefonní číslo a dejte **„Odeslat“**



Požadavek na změnu hesla

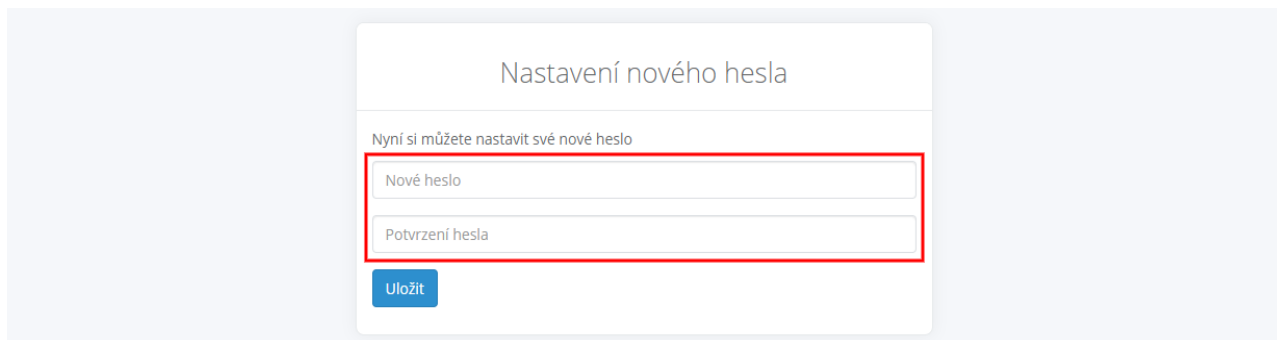
Pokud jste zapoměli své heslo, můžete jej snadno a rychle obnovit. Zadejte e-mail nebo telefon, kterým se přihlašujete a my Vám pošleme instrukce pro nastavení nového hesla.

Zadejte e-mail nebo telefon

Odeslat

E-mail

Na zadaný e-mail přijde zpráva s odkazem na změnu hesla. Po kliknutí na uvedený odkaz v e-mailu se Vám otevře stránka s možností zadání nového hesla a jeho potvrzení. Toto je nutné zadat nejpozději do 20-ti minut po obdržení tohoto e-mailu. Zadejte své nové heslo/potvrzení hesla a dejte **„Uložit“**



Nastavení nového hesla

Nyní si můžete nastavit své nové heslo

Nové heslo

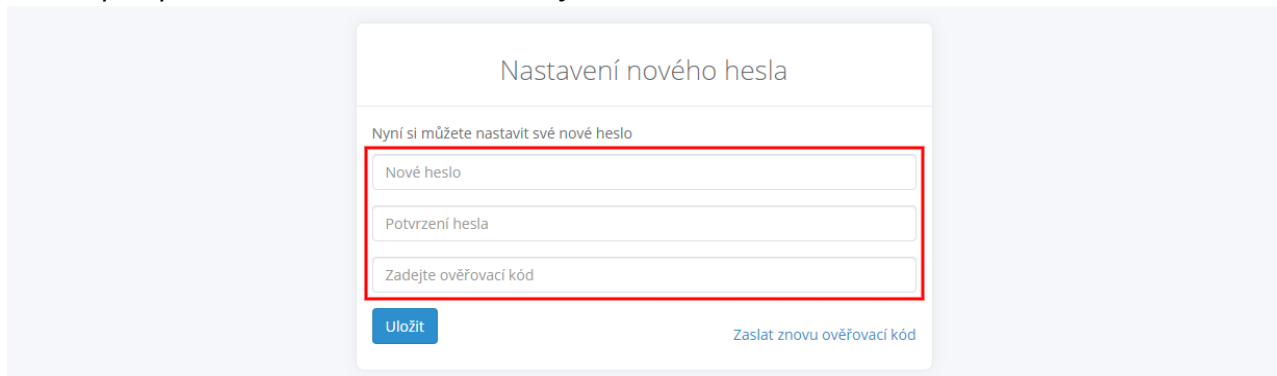
Potvrzení hesla

Uložit

Telefonní číslo

Na zadané telefonní číslo přijde SMS zpráva s číselným kódem na potvrzení změny hesla. Po zadání nového hesla a jeho potvrzení zadejte do formuláře také ověřovací číselný kód a dejte **„Uložit“**

Pozn.: Pokud jste ještě neměli uvedené telefonní číslo ověřeno, bude tento kód zároveň sloužit pro potvrzení ověření tohoto telefonního čísla.



Nastavení nového hesla

Nyní si můžete nastavit své nové heslo

Nové heslo

Potvrzení hesla

Zadejte ověřovací kód

Uložit

Zaslat znovu ověřovací kód

Nyní se můžete přihlásit - na úvodní stránce webu služby přes modré tlačítko **„Přihlásit se“** - zadejte svůj e-mail nebo telefonní číslo a nově vytvořené heslo.

TIP: Po přihlášení si ve svém účtu můžete změnit nastavení svého profilu, osobní údaje, nastavení typů odebíraného hlášení apod.

Mobilní aplikace

Doporučujeme Vám také
mobilní aplikaci Hlášení rozhlasu.cz
kterou najdete ke stažení na

[GooglePlay](#)

[AppStore](#)



Tuto aplikaci si stáhněte zdarma do svého telefonu, **zaregistrujte se/přihlaste se** zadáním svého e-mailu nebo telefonního čísla, vyhledejte si obec nebo město, které chcete sledovat a nastavte si aplikaci podle libosti.

*TIP: Pokud nechcete uvádět své osobní údaje, můžete aplikaci využívat také **bez přihlášení**, pouze si vyberete obec/město, které chcete sledovat. V tomto případě však jako **anonymní uživatel** nebudete moci využívat všechny funkce, které aplikace nabízí.*

REGISTRACE

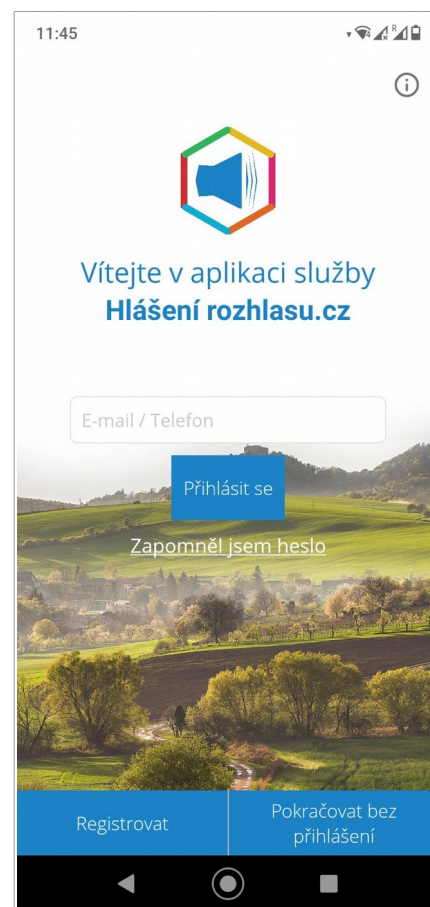
Pokud ještě nemáte vytvořen uživatelský účet, zaregistrujte se pomocí tlačítka **„Registrovat“**. Vyplňte registrační formulář a dále pokračujte aktivací účtu. Na zadaný e-mail Vám bude doručen ověřovací číselný kód, tento zadáte v aplikaci do příslušného políčka a dáte **„Ověřit“**.

Dále pak pokračujte přihlášením a nastavením účtu a odběru informací.

PŘIHLÁŠENÍ

Pokud již jste zaregistrováni a znáte své přihlašovací údaje (e-mail nebo telefon), zadejte je a klikněte na modré tlačítko **„Přihlásit se“**. Poté zadejte heslo a potvrďte je.

Neznáte-li své heslo, ale znáte e-mail nebo telefonní číslo, pod kterým jste zaregistrováni, pak klikněte na tlačítko **„Zapomněl/a jsem heslo“** a pokračujte dále uvedeným způsobem.



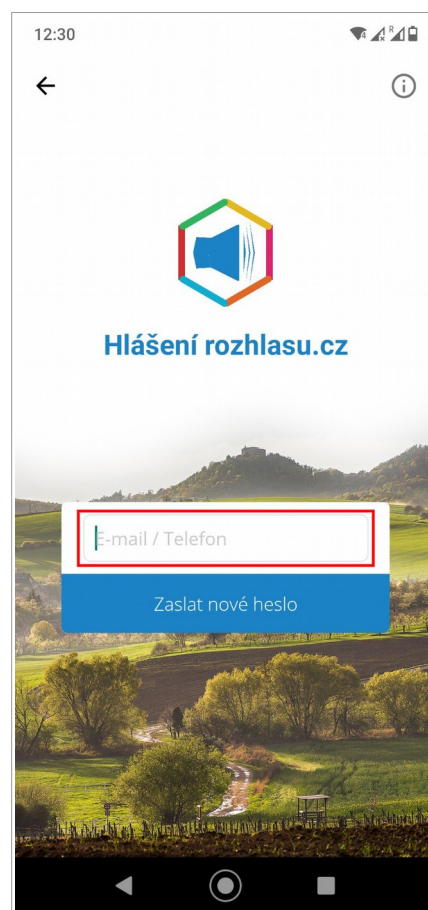
Přihlášení v případě, že jste již zaregistrovaní ale neznáte své heslo

Klikněte na odkaz na úvodní obrazovce „**Zapomněl/a jsem heslo**“, uveďte registrovaný e-mail nebo telefonní číslo a klikněte na „**Zaslat nové heslo**“.

Na zadaný e-mail bude doručena zpráva s ověřovacím kódem pro změnu hesla.

V případě že zadáte telefonní číslo, přijde ověřovací kód formou SMS na mobilní telefon.

TIP: Pokud nenajdete e-mail s ověřovacím kódem v Doručené poště, zkontrolujte si složku Spam, Koš, Hromadné apod.



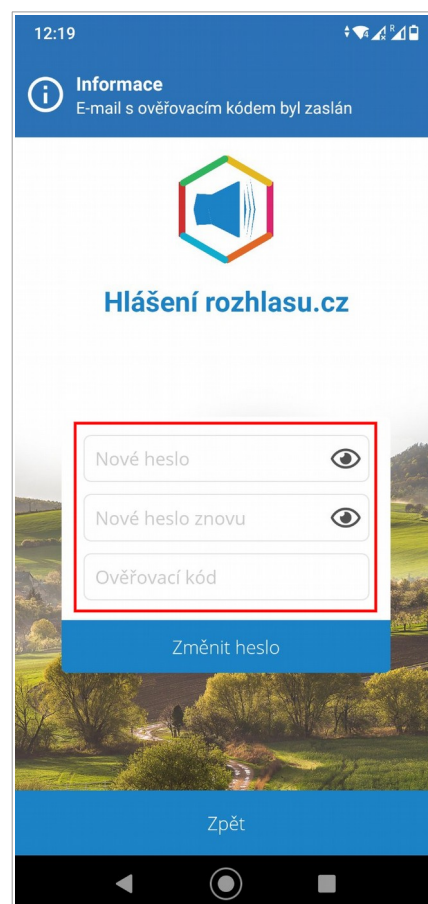
Zadání nového hesla a ověřovacího kódu

V aplikaci zadáte své nové heslo, potvrdíte jej a doplníte také ověřovací kód, který Vám přišel na e-mail nebo do SMS.

Potvrzením „**Změnit heslo**“ bude heslo změněno a Vy se můžete přihlásit svým e-mailem/telefonním číslem a novým heslem.

Nové heslo a ověřovací kód je nutné zadat nejpozději do 20-ti minut po obdržení e-mailu/SMS zprávy s kódem.

TIP: Pokud vyprší termín platnosti pro zadání hesla, nechte si heslo zaslat znovu a celý proces zopakujte.



Výběr obce a nastavení aplikace

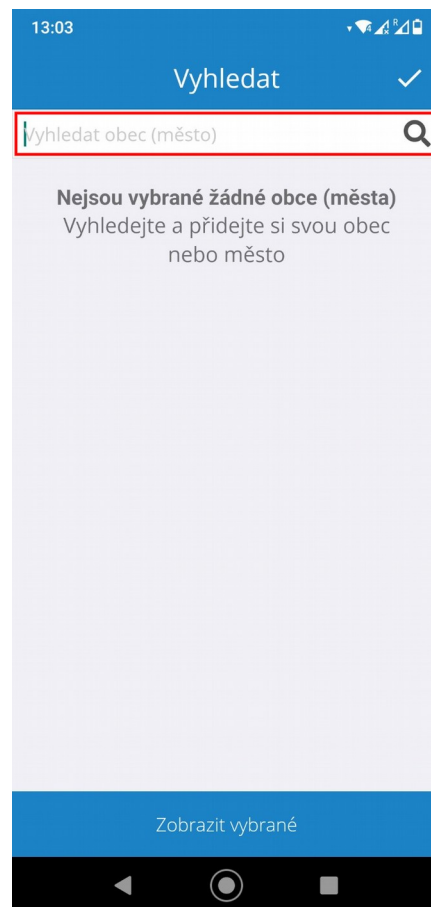
Po přihlášení do aplikace si vyhledáte název obce či města, které chcete sledovat.

Kliknete na nalezenou obec/město (tím potvrdíte svůj výběr) a následně potvrdíte souhlas s Všeobecnými obchodními podmínkami a se Zpracováním osobních údajů, případně vyplníte svou adresu či pozici a dáte „Potvrdit“.

Poté kliknete na „Zobrazit vybrané“.

Nyní již máte nastavenou obec/město, ve které sledujete hlášení rozhlasu.

TIP: Jako anonymní uživatel můžete sledovat pouze jednu obec či město. V případě registrace a přihlášení můžete sledovat více obcí či měst, které službu Hlášení rozhlasu.cz využívají.



Nenašli jste v návodu potřebné informace?

Nepodařilo se Vám do služby přihlásit/zaregistrovat nebo máte jiný technický problém a potřebujete poradit?

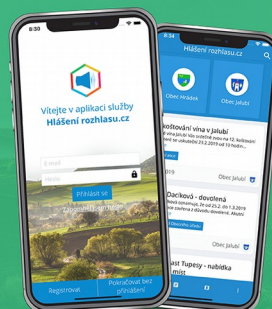
Kontaktujte nás na e-mailu info@hlasenirozhlasu.cz | Další kontakty naleznete [zde](#).

Zmeškali jste někdy důležité informace?

Přihlašte se do služby Hlášení rozhlasu.cz a už Vám nic důležitého neunikne!



Hlášení rozhlasu.cz




SMS 

E-mail 

Chat 

Aplikace 

Webové stránky 

Sociální sítě 